



Όνοματεπώνυμο: -----

Τάξη: -----

Σχολείο: -----

Ο Χειμώνας

Ο Χειμώνας είναι μια από τις τέσσερις εποχές του χρόνου.

Έχει τρεις μήνες: τον Δεκέμβριο, τον Ιανουάριο και τον Φεβρουάριο.

Τον Χειμώνα κάνει πολύ κρύο και στα βουνά χιονίζει.

Οι άνθρωποι φοράνε ζεστά ρούχα: μάλλινα σκουφάκια, κασκόλ, χοντρές κάλτσες και μπότες.

Συμπλήρωσε τις προτάσεις με τη σωστή λέξη:

Δεκέμβριο, εποχές, Ιανουάριο, χιονίζει, Φεβρουάριο, μπότες, μάλλινα σκουφάκια.

Ο Χειμώνας είναι μια από τις τέσσερις ----- του χρόνου.

Έχει τρεις μήνες: τον -----, τον ----- και τον -----.

Τον χειμώνα κάνει πολύ κρύο και στα βουνά -----.

Οι άνθρωποι φοράνε ζεστά ρούχα: -----, -----, κασκόλ, χοντρές κάλτσες και -----.


Οι εργασίες του Χειμώνα

Τον Χειμώνα οι άνθρωποι έχουν πολλές και διαφορετικές εργασίες:

Οι κτηνοτρόφοι κατεβάζουν από τα βουνά τα κοπάδια τους και τα φέρνουν στους κάμπους.

Οι άνθρωποι προετοιμάζονται για το μεγάλο κρύο κόβοντας ξύλα για το τζάκι ή αγοράζοντας πετρέλαιο για τις σόμπες.

Οι νοικοκυρές βρίσκουν από τις ντουλάπες τα μάλλινα και τα ζεστά ρούχα, για να φοράει η οικογένεια τον Χειμώνα.



Οι κτηνοτρόφοι κατεβάζουν από τα βουνά τα κοπάδια.



Παρατήρησε προσεχτικά την εικόνα. Φτιάξε προφορικά όμορφες προτασούλες και μετά γράψε τις με ωραία γράμματα.



Η εποχή του χρόνου που φαίνεται στην εικόνα είναι

-----.

Διάλεξε τα ρούχα που φοράμε τον Χειμώνα και βάλε
τα σε κύκλο...




Οι μήνες του
Χειμώνα είναι



1

Δεκέμβριος



2

Ιανουάριος



3

Φεβρουάριος



Μαγική εικόνα
Χρωμάτισε την εικόνα σύμφωνα με τις
ενδείξεις για να δεις τι έφτιαξαν
η Ελενίτσα και ο Γιωργάκης με το χιόνι.

Νύχτα



Μέρα



Το χειμώνα οι μέρες είναι μικρές και οι νύχτες είναι μεγάλες. Παρατήρησε καλά τα χρώματα στο τοπίο της νύχτας. Πώς θα χρωματίσεις το τοπίο της μέρας;



Τον Δεκέμβρη γιορτάζουμε την
γέννηση του Χριστού μας, τα
Χριστούγεννα.





Τον Ιανουάριο γιορτάζουμε τον
ερχομό του νέου χρόνου. Επίσης σε
όλο τον κόσμο τα παιδιά περιμένουν
τον Άγιο Βασίλη να τους φέρει δώρα.



Τον Φεβρουάριο
γιορτάζουμε την
διασκεδαστική γιορτή των
Καρναβαλιών.

Μικροί και μεγάλοι
ντύνονται μασκαράδες και
διασκεδάζουν πάρα πολύ.



**Γράψε τις μεγάλες γιορτές του
Χειμώνα...**

Τον Χειμώνα έχουμε τρεις μεγάλες γιορτές.

Τον Δεκέμβρη γιορτάζουμε:

Τον Ιανουάριο γιορτάζουμε:

Τον Φεβρουάριο γιορτάζουμε:

**Μπράβο τα
κατάφερες να
μάθεις τις γιορτές
του Χειμώνα!**





Τι δώρο πήρε το κάθε ζώακι από τον
Αϊ-Βασίλη; Χρωμάτισε τα δώρα.

Γράψε τα δώρα που πήραν τα ζώακια από τον Άγιο

Βασίλη...

Το ποντικάκι πήρε -----.

Το σκυλάκι πήρε -----.

Η μελισσούλα πήρε -----.

Το σκιουράκι πήρε -----.

Το κουνελάκι πήρε -----.

Γράψε από το ένα στα πολλά...

ΤΟ ΠΟΝΤΙΚΙ -----

Ο ΣΚΥΛΟΣ -----

Η ΜΕΛΙΣΣΑ -----

Ο ΣΚΙΟΥΡΟΣ -----

ΤΟ ΚΟΥΝΕΛΙ -----

Γράψε από τα πολλά στο ένα...

ΟΙ ΓΑΤΕΣ -----

ΤΑ ΓΑΪΔΟΥΡΙΑ -----

ΟΙ ΚΟΥΚΟΥΒΑΓΙΕΣ -----

ΤΑ ΦΙΔΙΑ -----


ΟΙ ΦΑΛΑΙΝΕΣ -----



Χρωμάτισε την εικόνα.



Πρόσθεση...



$12 + 3 =$

$14 + 4 =$

$13 + 5 =$

$16 + 2 =$

$11 + 6 =$

$19 + 0 =$

$15 + 3 =$

$10 + 10 =$

$18 + 2 =$

$12 + 7 =$

$17 + 3 =$

$15 + 5 =$

$$\begin{array}{r} 23 + \\ 21 \\ \hline \end{array}$$

$$\begin{array}{r} 26 + \\ 12 \\ \hline \end{array}$$

$$\begin{array}{r} 27 + \\ 20 \\ \hline \end{array}$$

$$\begin{array}{r} 28 + \\ 11 \\ \hline \end{array}$$

$$\begin{array}{r} 3463 + \\ 1242 \\ \hline \end{array}$$

$$\begin{array}{r} 2363 + \\ 1225 \\ \hline \end{array}$$

$$\begin{array}{r} 4532 + \\ 2354 \\ \hline \end{array}$$

$$\begin{array}{r} 3421 + \\ 1232 \\ \hline \end{array}$$

Αφαίρεση



$13 - 2 =$

$15 - 3 =$

$11 - 1 =$

$13 - 1 =$

$14 - 3 =$

$19 - 5 =$

$16 - 5 =$

$18 - 4 =$

$17 - 4 =$

$19 - 6 =$

$12 - 10 =$

$17 - 6 =$

$23 -$

$24 -$

$27 -$

$29 -$

12

12

15

17

$7348 -$

$9786 -$

$7896 -$

$9762 -$

1245


3245

2345


2341

Μαθηματικά Προβλήματα

;



1) Στον ζωολογικό κήπο έχει 13 αρκουδάκια
Και 6 ελεφαντάκια. Πόσα είναι όλα τα ζώα
μαζί;



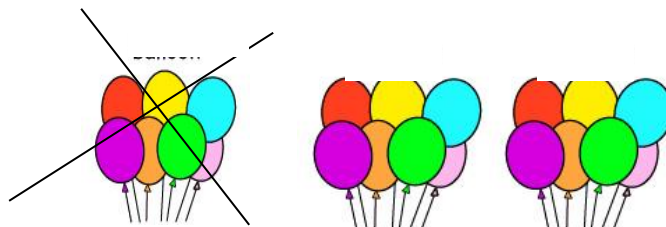
Μαθηματική πρόταση: -----

Απάντηση: -----

2) Σ' ένα πανηγύρι κάποιος πωλούσε 21 μπαλόνια,
έδωσε τα 7. Πόσα του έμειναν;

Μαθηματική πρόταση: -----

Απάντηση: -----



Πόσα είναι;

κύκλοι: -----

ορθογώνια: -----

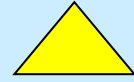
τρίγωνα: -----



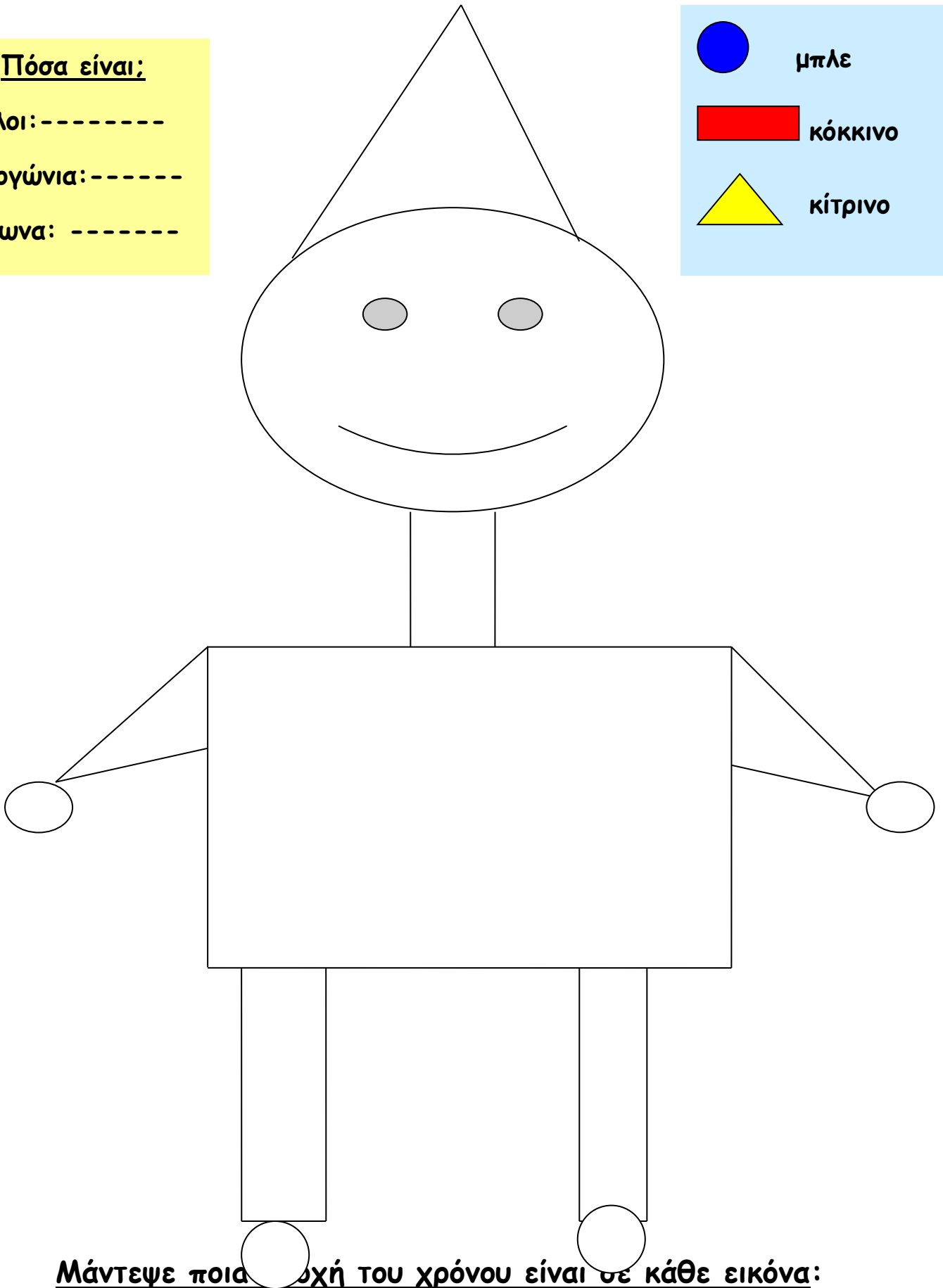
μπλε



κόκκινο



κίτρινο



Μάντεψε ποια χρώση του χρόνου είναι σε κάθε εικόνα:

(Καλοκαίρι, Χειμώνας, Άνοιξη, Φθινόπωρο)












Παρατήρησε τις παροιμίες. Γράψε με δικά σου λόγια καταλαβαίνεις από αυτές:














Αντίγραψε τους μήνες του χρόνου...






























**Τώρα γράψε όλους τους μήνες με κεφαλαία
γράμματα...**

1. -----
2. -----
3. -----
4. -----
5. -----
6. -----
7. -----
8. -----
9. -----
10. -----
11. -----
12. -----



Παροιμίες του τόπου μας...

« Έφαγε ψωμί και αλάτι »

Το ψωμί και το αλάτι αντιστοιχούν στη φιλία δυο ανθρώπων που είχαν να συναντηθούν πολλά χρόνια. Την παροιμία τη χρησιμοποιούμε στην περίπτωση που θέλουμε να τονίσουμε τη φιλία δυο ανθρώπων που είχαν ζήσει μαζί καλές και δύσκολες στιγμές.

Ζωγράφισε ένα σχέδιο για την παροιμία που διάβασες.

« Όλα έγιναν μέλι - γάλα »

Το γάλα και το μέλι αντιστοιχούν στη συμφιλίωση δυο πρώην εχθρών. Η παροιμία εννοεί ότι δυο ή περισσότερα άτομα έγιναν φίλοι, ενώ στο παρελθόν είχαν εχθρικές σχέσεις.

Το μέλι και το γάλα υπονοούν τη μελλοντική φιλία.

Ζωγράφισε ένα σχέδιο για την παροιμία που διάβασες.

« Άλλος έφαγε τα σύκα κι άλλος τα πλήρωσε».

Αυτή την παροιμία τη λέμε, όταν ένας άνθρωπος, κάνει ζημιά και την πληρώνει άλλος.

Τα σύκα ταυτίζονται με τη ζημιά.

Ζωγράφισε ένα σχέδιο για την παροιμία που διάβασες.

Ψάξε, βρες και γράψε μια δική σου παροιμία...

Η ακροστιχίδα του Χειμώνα...

1. Χ ----
2. Ε -----
3. Ι -----
4. Μ ---
5. Ω ---
6. Ν ----
7. Α -----
8. Σ -----



**Οι πληροφορίες θα σε βοηθήσουν να λύσεις την
ακροστιχίδα...**

1. Πέφτει μόνο τον Χειμώνα.
2. Ο Χειμώνας είναι μια από αυτές.
3. Η γιαγιά λέει πολλές κοντά στο τζάκι.
4. Αυτή μικραίνει τον Χειμώνα.
5. Αυτές δεν περνούν εύκολα τον Χειμώνα.
6. Είναι μεγαλύτερη τον Χειμώνα.
7. Έρχεται την Παραμονή Πρωτοχρονιάς.
8. Τα βάζουμε στο Χριστουγεννιάτικο δέντρο.

ΜΠΡΑΒΟ ΤΑ ΚΑΤΑΦΕΡΕΣ



Όνομα..... Τάξη:..... Ημερ.:.....



1. Συμπληρώνω τις προτάσεις με -μαι και -με.

Ο Φάνης είναι ο καλύτερος μου φίλος. Κάθε μέρα παίζου.... μαζί στην παιδική χαρά. Σκαρφαλώνου.... στα δέντρα, τρέχου... και γελά.... . Έπειτα γυρίζω σπίτι και πλένο..... . Τρώω το βραδινό μου και ετοιμάζο.... για ύπνο.

2. Βάζω ν όπου ταιριάζει:

το....μπαμπά

τη.... μητέρα

τη.... καλύβα

τη..... παραλία

το.... ουρανό

το.....τσιγκούνη

σα..... χιόνι

το.... ψάλτη


τη..... γιαγιά

3. Σχηματίζω τους παρακάτω χρόνους στα ρήματα:

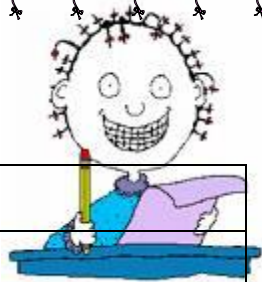
Ενεστώτας	Στιγμιαίος Μέλλοντας	Εξακολουθητικός Μέλλοντας
γράφω	Θα γράψω	Θα γράφω
διαβάζω		
τρέχω		

4. Συμπλήρωσε το διάλογο.

- Άννα, χθες η Μελίνα με κάλεσε στα γενέθλια της. Θα (είμαι) την ερχόμενη Κυριακή.
- Κι εμένα με κάλεσε. Θα (πηγαίνω) οπωσδήποτε.
- Ξέρεις αν θα (καλώ) όλη την τάξη;
- Ναι. Θα (περνώ) φανταστικά.



5. Σχηματίζω τους παρακάτω χρόνους στα ρήματα:



Ενεστώτας	Παρατατικός	Αόριστος
γράφω	έγραφα	έγραψα
διαβάζω		
Τρέχω		

6. Κλίνω το πιο κάτω ρήμα στην παθητική φωνή:

Ενεστώτας	Παρατατικός	Εξακολουθητικός Μέλλοντας
ντύνομαι		

8. Να αντικαταστήσεις τους αριθμούς με τα αντίστοιχα αριθμητικά:

- | | | | |
|-----------|---------|-----------|-----------|
| (1) | γερανός | (15)..... | τετράδια |
| (1) | τάξη | (12)..... | αυγά |
| (1) | παιδί | (18)..... | πουλιά |
| (3) | μαθητές | (9)..... | λουλούδια |
| (3) | κουμπιά | | |
| (3) | μήνες | | |
| (4) | πιάτα | | |
| (4) | κούκλες | | |

9. Να γράψεις με γράμματα τα αριθμητικά:

- | | |
|--------------|---------------|
| 4 ος: πρώτος | 100 ός: |
| 5 ος: πρώτος | 22 ός: |
| 6 ος: πρώτος | 11ος: |



10. Να συμπληρώσεις τα κενά με τα κατάλληλα αριθμητικά:

Ο Ιούλιος είναι ο (7 ος)μήνας του χρόνου.

Γεννήθηκα την (28 η)Νοεμβρίου.

Ο Χριστός ήρθε (1 ος) στο τρέξιμο.

12. Συμπληρώνα τα γράμματα που λείπουν:

Ολ...μερίς

σοβαρότ...τα

αθ.....οτητα

ήρ.....ας

Φουρτούν...άζω

ημίφ...ς

χατ.....ρι

ελάτ....μα

Ζ...λιάρης

θαρραλ...ος

κ.....ριεύω

ευθ...νη







ΣΧΟΛΕΙΟ:



Προασκήσεις Γραφής

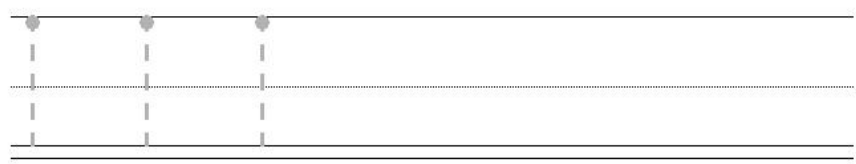
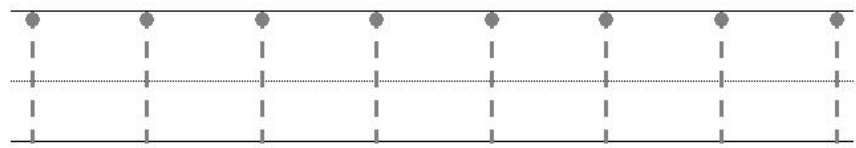
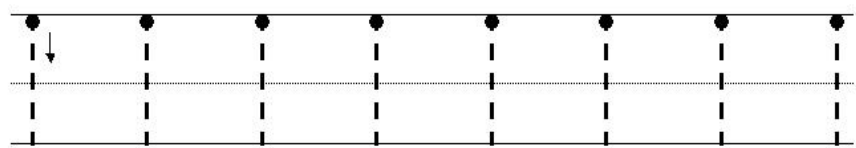
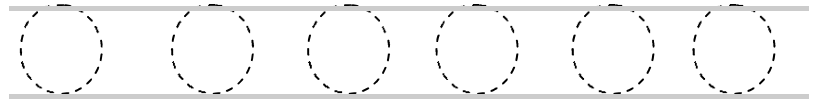

Το τετράδιο αυτό ανήκει στ.....


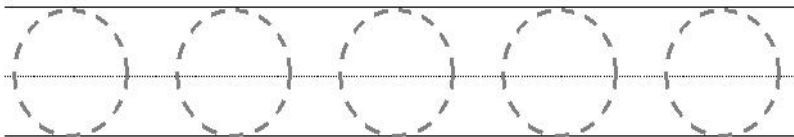
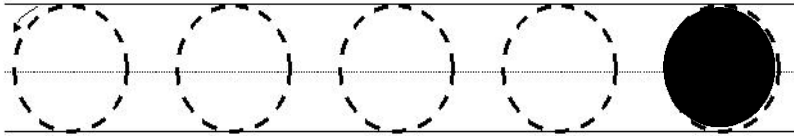
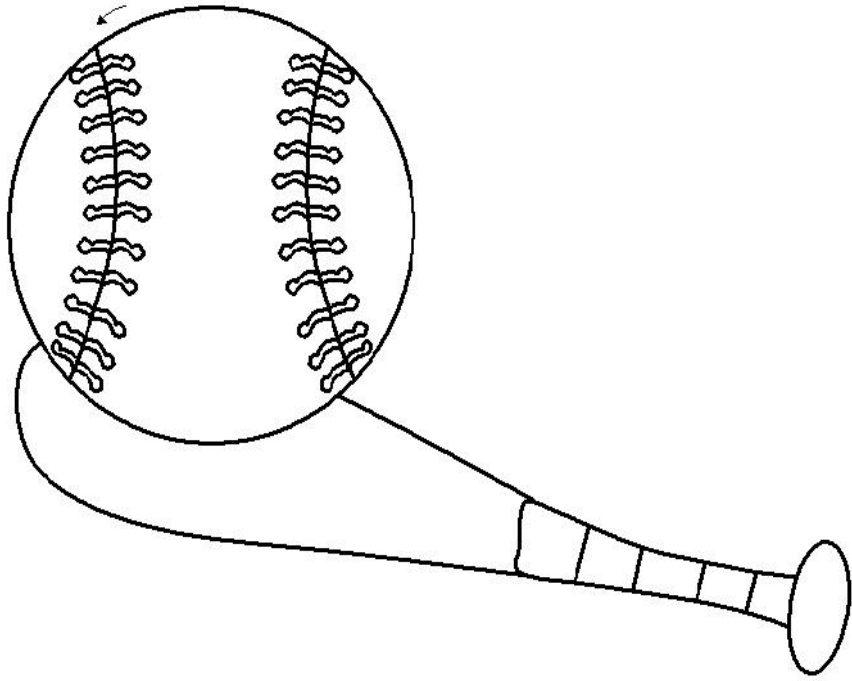
Τάξη:

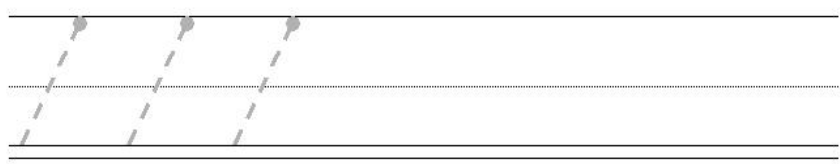
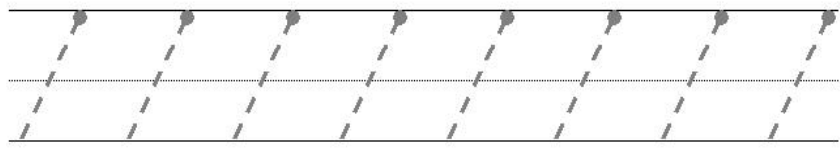
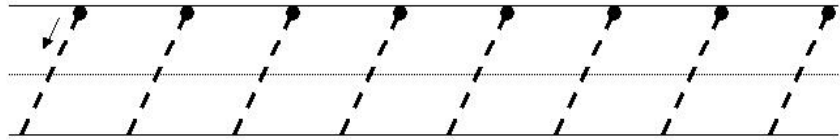



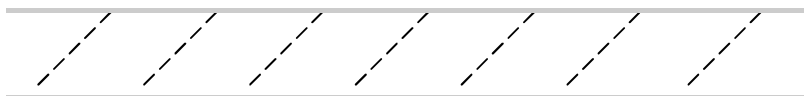
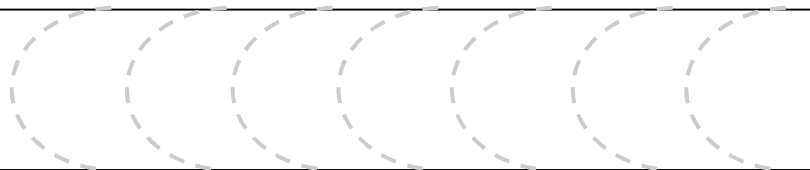
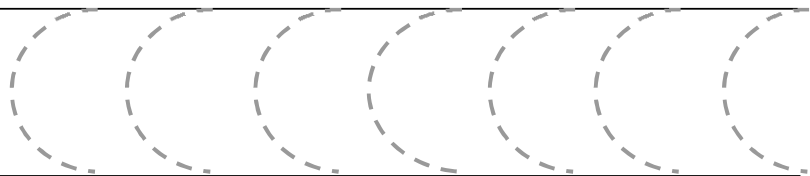
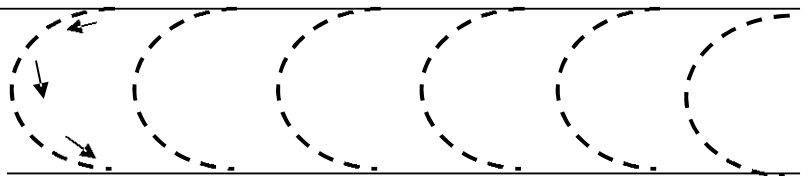



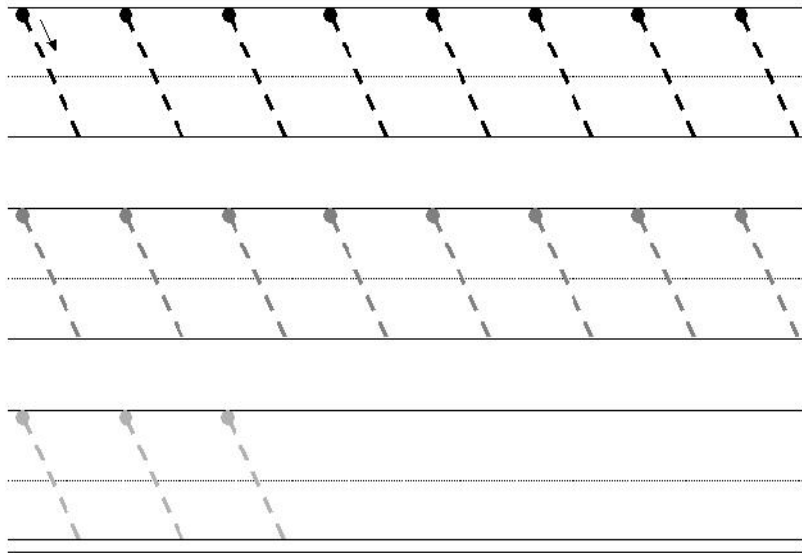

A series of horizontal lines for writing practice, consisting of ten sets of three lines each (top dashed, middle solid, bottom solid).

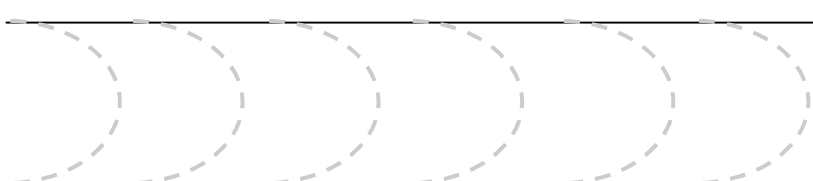
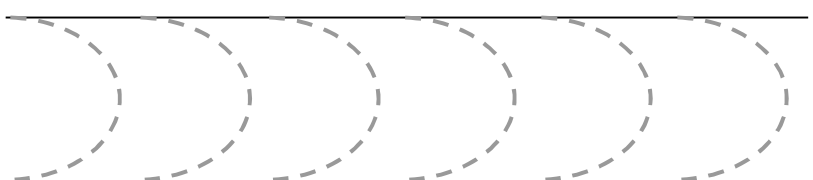
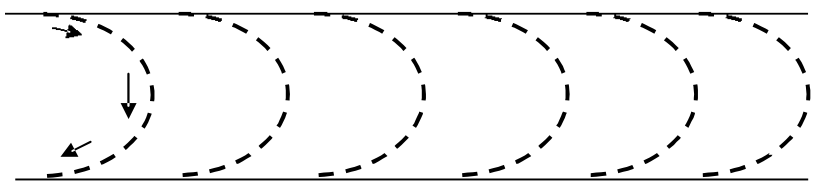








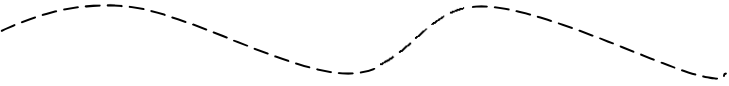
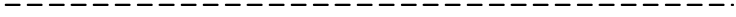


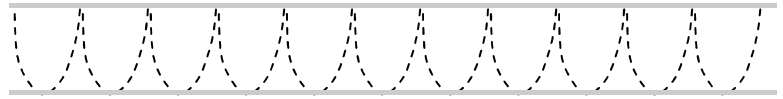













Pre-printing Practice: Trace the dotted lines and color the picture.

