


Οδηγίες Μαθήματος

Α΄ Τάξη

1. Να ακούσεις το τραγούδι «Μέλισσα».
2. Να μάθεις το τραγούδι στη **σελίδα 40** και να το τραγουδήσεις με τη μουσική (**Ορχηστρικό**).
3. Άνοιξε τη **σελίδα 35** στο βιβλίο σου και **κόψε** τις εικόνες.
4. Αφού ακούσεις ξανά το τραγούδι, βάλε τις εικόνες με τη σωστή σειρά και **κόλλησε** τις στη **σελίδα 37**.
5. **Ζωγράφισε** την εικόνα, χρησιμοποιώντας για κάθε **αξία** το **χρώμα που σου γράφει**.



Περιμένω να μου στείλετε τις δουλειές σας στο πιο κάτω email.

mousiki.kst@gmail.com

Παρακαλώ στο θέμα του email να φαίνεται καθαρά το όνομα και η τάξη σας.



Μέλισσα

Μουσική: Carl Orff

Ελληνικοί στίχοι: Jukka Mäki

Από: Mäki, J. (1996). «Η χαρά της Μουσικής», Πατάκης

[A] NTO+

Μέ - λισ - σα μέ - λισ - σα γύ - ρω γύ - ρω πως πε - τάς

5

Βου - η - τό χα - ρω - πό φτε - ρω - τό και γιορ - τι - νό

9 **[B] NTO+**

Στα λου - λού - δια τρι - γυρ - νάζ και τρε - λό χο - ράα - ρ - χι - νάζ

13 **[A] NTO+**

Μέ - λισ - σα μέ - λισ - σα γύ - ρω γύ - ρω πώς πε - τάς.

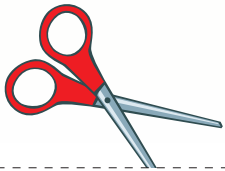




Τα σχήματα δείχνουν το τραγούδι «Μέλισσα» αλλά έχουν ανακατευτεί!

Κόψε τα κουτάκια και βάλε τα στη σωστή σειρά στα κουτάκια της επόμενης σελίδας,
καθώς ακούς τον/τη δάσκαλό/α σου να παίζει ή να τραγουδά το τραγούδι.

5α





Τι άκουσες;





--	--	--	--



Μέλισσα





(του Carl Orff)

A  

Μέ - λισ - σα μέ - λισ - σα γύ - ρω γύ - ρω πως πε - τάς

5 **A**

Βου - η - τό χα - ρω - πό φτε - ρω - τό και γιορ - τι - νό


9 **B**    

Στα λου - λού - δια τρι - γυρ - νάς και τρε - λό χο - ρόαρ - χι - νάς

13 **A** NTO+

Μέ - λισ - σα μέ - λισ - σα γύ - ρω γύ - ρω πώς πε - τάς.





Κίτρινο

Πορτοκαλί

Πράσινο

