

Όνομα: _____ Ημερομηνία: _____

Επαναληπτικές ασκήσεις

1. Συμπληρώνω τα **π, ι** που γείπουν και διαβάζω.

π πόρ.....

το νπσ.....

το αγόρ.....

το ποτήρ.....

π σκην.....

π αγάπ.....

το κερ.....

το παγόν.....

π νύφ.....

2. Συμπληρώνω τις λέξεις: **έχει, και, είναι** στις παρακάτω προτάσεις.

♣ Ο Μιχάλης μία κασετίνα μία ρίγα.

♣ Η Μαρίνα ένα κορίτσι.

♣ Ο Άρης μία κιθάρα.

♣ Ο Ορφέας ένα καπέρο ένα καγιάθι.

♣ Η Ιωάννα φίλη με την Μαρίνα.

3. Βάζω μπροστά από κάθε γροθύγα το άρθρο που της ταιριάζει.

... μπτέρα

... μαθητής

... κασετίνα

... νοσοκόμος

... πατέρας

... καπέρο

... χαρτί

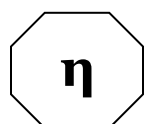

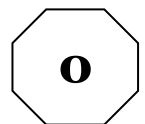
... πατάτα

... πατίνι

... γάτα

... γαγατάς

... θέατρο



4. Γράφω πόσα είναι τα πολλα:



το _____




τα _____



το _____



τα _____



το _____



τα _____



το _____



τα _____



το _____



τα _____

5. Βάζω τη σωστή κατάληξη στις γεζούρες.

παραμύ_____

αστέ_____

μακαρό_____

παγά_____

γατά_____

κερά_____

ρια

κια

σια

νια

τια


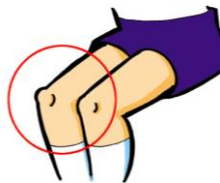
θια

6. Βάζω τις γέξεις στην σωστή σειρά και διαβάζω την πρόταση.

με κέρασε Η . Μαρία γάγα

ένα Ο . παπαγάλος μύθο πύρε

7. Γράφω τη γέξη για κάθε εικόνα. Δεν ξεχνώ τους τόνους!



Όνομα: _____

Ημερομηνία: _____



Χάσαμε τη γάτα



1. Απαντώ στην ερώτηση.

- Πού χάθηκε η γάτα;

2. Διαβάζω και βάζω ✓ στις σωστές προτάσεις και X στις λανθασμένες.

- Τα παιδιά έχασαν την κότα. _____
- Η γάτα έτρεξε στο δρόμο. _____
- Ένα μηχανάκι έτρεχε πολύ γρήγορα. _____
- Η γάτα χάθηκε σε μία σάκα. _____

3. Συμπληρώνω τις γέξεις που γείτουν από το κείμενο.

- Βρήκαμε τον _____, αγγά _____ τη γάτα.
- Σκόρπισε και τα _____.
- Αχ! Ένα _____! Γάτα, _____!

4. Διαβάζω τις γέξεις και βάζω τόνο:

χαρτίκι

χρωματά

χορός

Χριστίνα

γαλιανικά

χεριά

μηχανικός

χαμογεγάσε


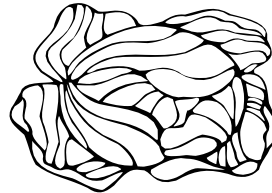


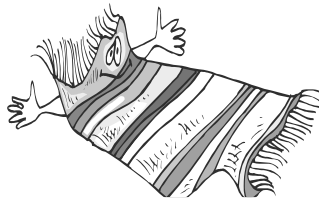

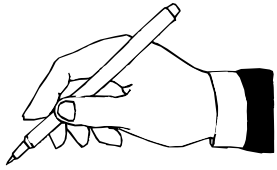
χυμός

καρχαριάς

μηχανάκι

χάρα

5. Γράφω τις λέξεις κάτω από τις εικόνες.



6. Διαβάζω τις προτασούλες και τις συμπληρώνω με τις λέξεις που ταιριάζουν από την παρένθεση.

(χαλί, χυμό, χεγώνα)

Η _____ νίκησε στο τέγος τον γαγό.

Η γιαγιά αγόρασε ένα μεγάλο _____.

Ο Μιχάλης με κέρασε ένα ποτjρι παγωμένο _____.

7. Από το ένα στα πολλα.

Ένα

Πολλα

το χέρι
το χαλί
το γατάκι
το χαλίκι
το μηχανάκι


τα χέρια



Χ χ



1. Κυκλώνω τις γέξεις που έχουν «χ».



χιόνι



ζάχαρη



ψαγίδι



μήλο



υποβρύχιο

2. Οι συγγραβές κρύφτηκαν στα γαλιανόφυλλα! Τις βάζω στη σειρά και διαβάζω ποιες είναι οι γέξεις.

λί χα

ρά χα

χα μη νή

κι χα πά

ρός χο

στί μα χα

3. Βάζω τις γέξεις στη σειρά και φτιάχνω προτάσεις.

χα γίκι

ένα

Πάτισα

Δεν ξεχνώ να
βάλω στο τέλος
τελεία.

είναι

μεγάλο

μηχανάκι

Το

4. Διαβάζω τις συλλαβές μέσα στο κουτί και ύστερα συμπληρώνω όπου ταιριάζει.

χα, χο, χι, χε



α __ νός



__ γιδόνι



βάτρα __ σ



ζά __ ρη

5. Από το ένα στα πογγά. Γράψε τις γέξεις στον πεηθυνητικό.

γεμόνι _____

καγάθι _____




γάχανο _____

χαγίκι _____

παγόνι _____

κανόνι _____

6. Γράφω ένα πρόσωπο (όνομα), ένα ζώο και ένα πράγμα που να αρχίζουν από τα πιο κάτω γράμματα.

	Πρόσωπα	Ζώα	Πράγματα
Γ γ →	 _____	 _____	 _____
Λ λ →	_____	_____	_____
Χ χ →	_____	_____	_____

Όνομα: _____ Ημερομηνία: _____