

ΠΑΣΧΑΛΙΝΕΣ ΜΑΡΑΚΕΣ

Εύκολες και με λίγα υλικά πασχαλινές μαράκες!

Μπορείτε να δημιουργήσετε τις δικές σας μαράκες με τις οποίες μπορείτε να συνοδέψετε ρυθμικά την μουσική που ακούτε ή παίζετε!



Τα υλικά που θα χρειαστείτε είναι τα εξής: άδεια πλαστικά αυγά, λίγο ρύζι, πλαστικά κουτάλια, χρωματιστή κολλητική ταινία, ψαλίδι.




Η κατασκευή είναι απλή! Βάζετε λίγο ρύζι μέσα στα πλαστικά αυγά και τα σφραγίζετε. Στη συνέχεια τοποθετείτε αριστερά και δεξιά του αυγού 2 κουτάλια και τα κολλάτε μεταξύ τους με την κολλητική ταινία. Γρήγορα και όμορφα! Καλή επιτυχία σε όσους το προσπαθήσουν!



ΜΟΥΣΙΚΗ ΟΜΕΛΕΤΑ

Αυγά βραστά, αυγά τηγανητά, αυγά ποσέ, αλλά και αυγά σοκολατένια λόγω των ημερών! Όρεξη να έχει κάνεις! Υπάρχουν όμως και μουσικά αυγά με τα οποία μπορείτε να παίξετε ρυθμικά παιχνίδια! Σε πασχαλινό κλίμα κινείται η μουσική ομελέτα που μπορείτε να φτιάξετε!

Η συνταγή είναι απλή και εύκολη! Σε χαρτόνι κάνσον σχεδιάζουμε ένα ραγισμένο αυγό!



Προσωπικά το σχεδίασα και το έκοψα σε 7 διαφορετικά χρώματα.




Στη συνέχεια κόψισα τα αυγά σε 3 ζεύγη και σε κάθε ζεύγος σχεδίασα ίσης αξίας ρυθμικά σχήματα! Μπορείτε αν θέλετε να σχεδιάσετε και

διαφορετικής αξίας ρυθμικά σχήματα σε κάθε αυγό ξεχωριστά, ανάλογα με το πώς επιθυμείτε να παίξετε!



Το αυγό που περίσσεψε το μετέτρεψα σε αυγοπαγίδα! Το χαρακτήρισα «κλούβιο» καθώς σχεδίασα διαφορετικής αξίας ρυθμικά σχήματα στα δύο μέρη του αυγού!



Τέλος έκοψα τα αυγά σε δύο μέρη και έτοιμο το παιχνίδι! Μπερδεύουμε τα μέρη των αυγών και τα παιδιά ψάχνουν να βρουν ποιο ρυθμικό σχήμα ταιριάζει με ποιο. Όρεξη για ομελέτες να έχετε! Καλή διασκέδαση και καλό Πάσχα!

ΣΤΟΝ ΡΥΘΜΟ ΤΟΥ ΠΑΣΧΑ

Ένα ρυθμικό παιχνίδι για τους!

Τα παιδιά κτυπούν τη ρυθμική ανάγνωση των σχημάτων χτυπώντας τα χέρια τους ή κάποιο κρουστό όργανο.

Καλή διασκέδαση!


ΣΤΟΝ ΡΥΘΜΟ ΤΟΥ ΠΑΣΧΑ



ΛΑΖΑΡΑΚΙ



ΚΟΤΟΠΟΥΛΑΚΙ



ΚΟΚΚΙΝΟ ΑΥΓΟ



ΠΑΣΧΑ

