

Καρτούλες με πασχαλινά αυγά για γλωσσικά παιχνίδια



Ανθή Ζήση - www.dreamkindergarten.blogspot.com

ΟΔΗΓΙΕΣ

1. Χρωματίστε τα αυγά.
2. Κόψτε προσεκτικά με το ψαλίδι τις κάρτες.
3. Μοιράστε τις κάρτες με ένα άλλο μέλος της οικογένειάς σας.
4. Με τη σειρά τοποθετήστε τυχαία μια κάρτα στο κέντρο.
5. Αυτός που έχει την κάρτα με τα περισσότερα γράμματα κερδίζει και τις δύο κάρτες.
6. Συνεχίστε το παιχνίδι. Νικητής είναι ο παίχτης που θα κερδίσει όλες τις κάρτες.

Καρτούλες με πασχαλινά αυγά για γλωσσικά παιχνίδια



καλάθι



Επιτάφιος



Ανάσταση



λαχός



αυγό




κοτοπουλάκια

ΚΑΛΟ
ΠΑΣΧΑ

ευχές




Γολγοθάς




σταυρός

Καρτούλες με πασχαλινά αυγά για γλωσσικά παιχνίδια



αρνί



Σταύρωση



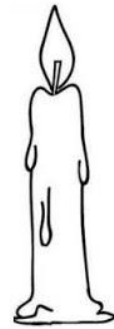
Βαϊοφόρος



βάψιμο



βάχια



κερί



κρίνος



παπαρούνα



καλάθι