



## Πού θα πάει η πασχαλίτσα;

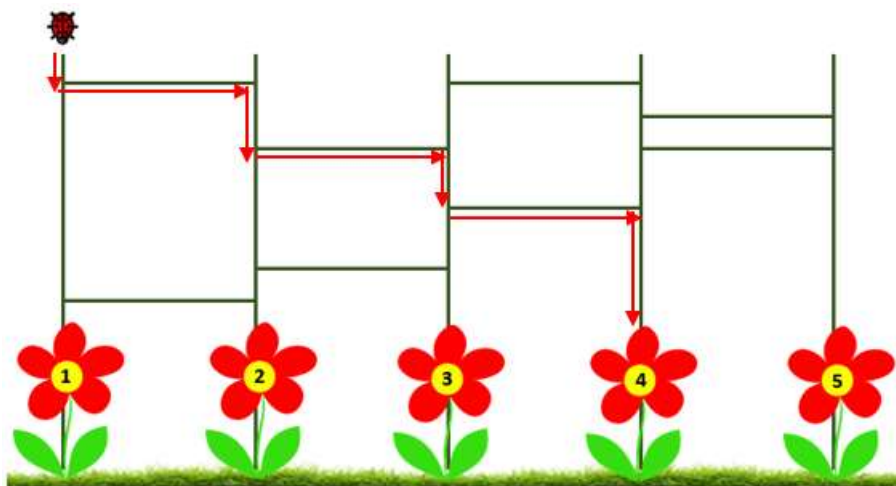


Αγαπητά παιδιά, η πασχαλίτσα είναι ένα ωφέλιμο ζώο για τον κήπο μας, αφού προστατεύει τα φυτά μας από βλαβερά έντομα με τα οποία τρέφεται.

Στο παιχνίδι που ετοιμάσαμε για σας θα πρέπει να βρείτε σε ποιο από τα πέντε λουλούδια θα καταλήξει η πασχαλίτσα.

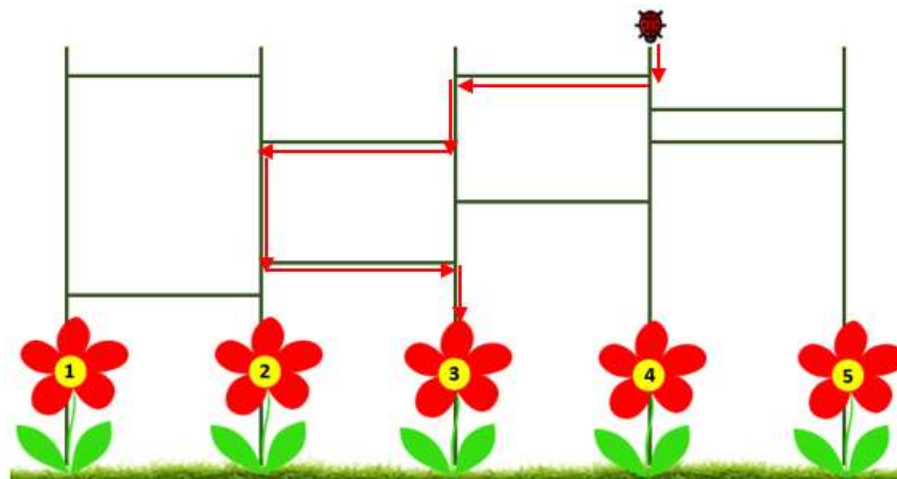
Οι κανονισμοί είναι απλοί. Η πασχαλίτσα κινείται πάντα προς τα κάτω και μόλις συναντήσει σκαλάκι στρίβει, αλλάζοντας πορεία. Δείτε τα παραδείγματα για να καταλάβετε.

### Παράδειγμα 1



Η πασχαλίτσα θα καταλήξει στο λουλούδι 4 ακολουθώντας τη διαδρομή που δείχνουν τα βέλη.

### Παράδειγμα 2




Η πασχαλίτσα θα καταλήξει στο λουλούδι 3 ακολουθώντας τη διαδρομή που δείχνουν τα βέλη.

Για να ξεκινήσετε το παιχνίδι θα χρειαστείτε τη βοήθεια κάποιου μεγάλου ώστε να ακολουθήσει τις επόμενες οδηγίες! **(Το παιχνίδι βρίσκεται στο τέλος της επόμενης σελίδας.)**

### ΟΔΗΓΙΕΣ (προς τους γονείς)

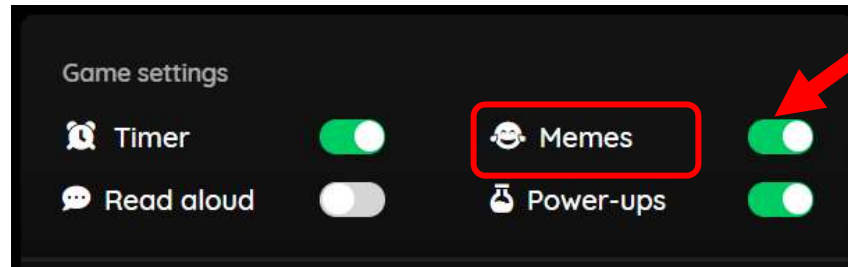
Το παιχνίδι είναι καλά να ανοιχθεί σε Google Chrome.

Αρχικά βλέπουμε την επιλογή:



Επιλέγοντας το πρώτο, παίζουμε το παιχνίδι, ενώ επιλέγοντας το δεύτερο μπορούμε να κάνουμε εξάσκηση βλέποντας τις ερωτήσεις και τις απαντήσεις τους.

Επίσης αν θέλουμε απενεργοποιούμε την εμφάνιση «memes» επιλέγοντας την κατάλληλη ρύθμιση στο μενού.



Ούτε πριν ούτε μετά το παιχνίδι χρειάζεται να κάνουμε οποιαδήποτε σύνδεση.  
(πιέζουμε το x ή επιλέγουμε Skip for now)

### **Προσοχή!**

Σε καμία περίπτωση δε συστήνεται η πολύωρη ενασχόληση με τον Η/Υ και άλλα συναφή εργαλεία. Επίσης η χρήση του διαδικτύου εμπεριέχει κινδύνους. Τα παιδιά είναι καλό να επιτηρούνται πάντα από κάποιον ενήλικα. Παρόλο που το περιεχόμενο των παιχνιδιών είναι ελεγχόμενο, ο διαδικτυακός χώρος που τα φιλοξενεί είναι πιθανόν να συμπεριλαμβάνει διαφημίσεις ή συνδέσεις με άλλα παιχνίδια. Εισήγησή μας είναι να αγνοηθούν.

Επιλέξτε το επίπεδο που θέλετε πιέζοντας πάνω του με το ποντίκι!

