

Ενότητα 14 - Με προσκαλούν και προσκαλώ

Διαβάζω το πιο κάτω κείμενο και απαντώ προφορικά τις ερωτήσεις:

- 1) Τι έπεσε από τη σχολική τσάντα της Χαράς;
- 2) Ποια από αυτά τα χαρτάκια χρειάζεται για να θυμηθεί τι πρέπει να πει στη μαμά της Μαρίας; Πώς το κατάλαβες;
- 3) Πότε είναι το πάρτι γενεθλίων της Χαράς; Τι ώρα;
- 4) Πού καλεί τους φίλους της;
- 5) Τι πρέπει να κάνει τώρα η Χαρά για να καλέσει τη Μαρία στα γενέθλιά της;
- 6) Αν ήθελες να καλέσεις παιδιά στο σπίτι σου τι θα έκανες; Ποια μέσα θα χρησιμοποιούσες;

Απαντήσεις:

1. Από τη σχολική τσάντα της Χαράς έπεσαν διάφορα χαρτάκια.

2.



Η Χαρά πρέπει να ξαναδεί την πρόσκληση που έγραψε για να καλέσει τους φίλους της. Έτσι θα θυμηθεί όλες τις πληροφορίες για το πάρτι της. Το κατάλαβα γιατί είναι μια πρόσκληση γενεθλίων.

3. Η Χαρά θα κάνει το πάρτι της το Σάββατο 22 Ιανουαρίου, στις 5:00 το απόγευμα.

4. Η Χαρά καλεί τους φίλους της στο σπίτι της, στην οδό Αγγελάκη 13.

5. Η Χαρά πρέπει να πει στη μαμά της Μαρίας τη διεύθυνση του σπιτιού της που θα γίνει το πάρτι, την ημερομηνία καθώς και την ώρα του πάρτι.

6. Μπορώ να καλέσω τους φίλους μου με διάφορους τρόπους. Θα μπορούσα να.....

Το κάθε παιδί μπορεί να γράψει τον δικό του τρόπο από τις δικές του εμπειρίες.

Μαθαίνω να φτιάχνω προσκλήσεις

Ελληνικά 1

Συμπλήρωσε την παρακάτω πρόσκληση για το πάρτι γενεθλίων που θα διοργανώσεις. Μην ξεχάσεις να γράψεις τις απαραίτητες πληροφορίες και το όνομά σου.

Πρόσκληση γενεθλίων

Με μεγάλη μου χαρά,

προσκαλώ τ..... φίλ..... μου

(όνομα φίλου/φίλης)

στο πάρτι που θα κάνω για τα (Τι γιορτάζω;)

στις (ημερομηνία), ημέρα και ώρα

.....

Το πάρτι θα γίνει στ..... (τόπος)

Σε περιμένω με ανυπομονησία,

(Το όνομα αυτού που στέλνει την πρόσκληση)



Το μυστικό τραγούδι της Μάτας

Έτριψε βιαστικά τα δόντια της με την οδοντόβουρτσα κι έτρεξε στο κρεβάτι της. Σ' ένα λεπτό μπήκε κι ο μπαμπάς.

– Καληνύχτα κοριτσάκι, είπε, και... φυσικά να τα εκατοστήσεις.

«Καληνύχτα» έγνεψε η Μάτα και κρυφογέλασε. Όλο «φυσικά» και «φυσικά» έλεγε ο μπαμπάς: φυσικομπαμπάς σκέτος.

Αμέσως μετά, «τσακ τσακ» τα τακουνάκια της μαμάς.

– Καληνύχτα, Μάτα μου, να τα εκατοστήσεις, χιλιόχρονη, είπε.

«Καληνύχτα, μαμά» έγνεψε η Μάτα κι έκλεισε τα μάτια της.

Μόλις έκλεισε πίσω της η πόρτα, η Μάτα πετάχτηκε σαν ελατήριο.

Έτρεξε και κλείδωσε και βιαστικά τράβηξε στο κρεβάτι της όλα της τα δώρα: πακέτα με παπούτσια και κούκλες, σακούλες με μπουφάν και χρυσές κορδελίτσες, καινούριο σκουφί και κασκόλ... και φυσικά, τα απαραίτητα βιβλία της νονάς. Αχ! Αυτή η νονά! Κοντεύει να της γεμίσει τα ράφια.

Όμορφα που ήταν απόψε, κι η τούρτα τεράστια, ολόασπρη σαν χιονισμένο βουνό γεμάτη σαντιγί και ανανάδες και πάνω να γράφει: «Να τα εκατοστήσεις», και εννέα κεράκια που τα έσβησε μεμιάς! Κι όλοι τραγούδησαν το τραγούδι, κι όταν τελείωσαν η Μάτα έγνεψε σε όλους «ευχαριστώ».

Ειρήνη Μάρρα, «Το μυστικό τραγούδι της Μάτας», εκδ. Κέδρος, εικονογράφηση Βάσω Ψαράκη



- 1) Ποια είναι η συγγραφέας, ο τίτλος του βιβλίου και η εικονογράφος;
- 2) Πόσες ευχές μπορείς να εντοπίσεις μέσα στο κείμενο;
- 3) Ποιος εύχεται κάθε φορά; Σε ποιον;
- 4) Με ποιο τρόπο απαντά η Μάτα στις ευχές; Γιατί άραγε;
- 5) Τι ευχή θα έλεγες της Μάτας;
- 6) Σε ποιες περιπτώσεις γράφουμε ευχές;



Σύντομες φράσεις που εκφράζουν ευχές που ταιριάζουν στην περίπτωση για την οποία στέλνουμε την κάρτα (π.χ. για τα γενέθλια κάποιου μπορούμε να γράψουμε «Να τα εκατοστήσεις», «Χρόνια πολλά και ό,τι επιθυμείς» κ.ά., για το γάμο κάποιου μπορούμε να γράψουμε «Να ζήσετε ευτυχισμένοι», «Σας ευχόμαστε ό,τι καλύτερο στη νέα σας ζωή» κ.ά.

1. Συγγραφέας: Ειρήνη Μαρρά

Τίτλος βιβλίου: Το μυστικό τραγούδι της Μάτας

Εικονογράφος: Βάσω Ψαράκι

2. Στο κείμενο υπάρχουν πέντε φράσεις με ευχές.

3. Κάθε φορά τις ευχές τις κάνουν η Μάτα και ο Μπαμπάς της

- Ο μπαμπάς εύχεται στη Μάτα: «Καληνύχτα κοριτσάκι και ... φυσικά να τα εκατοστήσεις».
- Η Μάτα εύχεται στον μπαμπά: «Καληνύχτα».
- Η μαμά εύχεται στη Μάτα: «Καληνύχτα Μάτα μου, να τα εκατοστήσεις, χιλιόχρονη»
- Η Μάτα εύχεται στη μαμά: «Καληνύχτα μαμά».
- Στην τούρτα είναι γραμμένη η ευχή όλων των καλεσμένων για τη Μάτα που γιορτάζει: «Να τα εκατοστήσεις».

4. Η Μάτα απαντά στις ευχές γνέφοντας, δηλαδή με νοήματα, γιατί δεν μπορεί να μιλήσει.

5. Η ευχή που θα έλεγα στη Μάτα είναι: « Μάτα μου, χρόνια πολλά! Εύχομαι να είσαι πάντα καλά και όλα τα όνειρά σου να γίνουν πραγματικότητα». **(Υπάρχουν πολλές απαντήσεις).**

6. Γράφουμε ευχές σε:

- Γάμους
- Αραβώνες
- Βαπτίσεις
- Στη γέννηση ενός παιδιού
- Όταν κάποιος είναι άρρωστος
- Όταν πηγαίνει κάποιος ταξίδι κ.λ.π.

Κάνε μια ευχή...

Θα ήθελα να...

Ονειρεύομαι να...

Μακάρι...

Εύχομαι...



Γράφω κατάλληλες ευχές ανάλογα με την περίπτωση:

Η μαμά σου έχει γενέθλια:

Μια φίλη σου έσπασε το πόδι της:

**Χρόνια πολλά
μανούλα μου
γεμάτα υγεία και
ευτυχία!**

**Περαστικά σου
καλή μου φίλη!**

Είναι παραμονή Πρωτοχρονιάς:

Η θεία σου παντρεύεται:

**Ευτυχισμένο το
νέο έτος!**

**Να ζήσετε! Εύχομαι να
έχετε μια ζωή γεμάτο
χαμόγελο, υγεία και
ευτυχία!**

Μπορούν να δοθούν και άλλες απαντήσεις.

Διάβασε το κείμενο στη σελ. 64 του Β' τεύχους του βιβλίου ελληνικών σου αλλά και τις ερωτήσεις στο μπλε πλαίσιο κάτω από το κείμενο. Στη συνέχεια, απάντησε γραπτώς τις ακόλουθες ερωτήσεις:

1) Πόσες παραγράφους έχει το κείμενο που διάβασες;

Το κείμενο έχει 5 παραγράφους.

2) Πόσα παιδιά κάλεσε η Χαρά και πόσα παιδιά από την τάξη της ήρθαν τελικά στο πάρτι της;

Η Χαρά κάλεσε είκοσι πέντε παιδιά από την τάξη της αλλά τελικά ήρθαν δεκαέξι παιδιά.

3) Τι παιχνίδια έπαιξε με τους φίλους της η Χαρά;

Η Χαρά με τους φίλους της έπαιξε κρυφό, «μήλα» και κυνηγητό.

4) Πόσων χρονών είναι η Χαρά;

Είναι οχτώ χρονών.

5) Τι ώρα έφυγαν όλοι οι καλεσμένοι της Χαράς;

Όλοι οι καλεσμένοι της Χαράς έφυγαν στις 9:20.

6) Πώς λέτε να ένιωθε η Χαρά στο πάρτι της και γιατί;

Η Χαρά στο πάρτι της ένιωθε πολύ χαρούμενη γιατί είχε όλους τους φίλους της κοντά της. Ακόμη ένιωθε ευτυχισμένη γιατί έπαιξε πολλά παιχνίδια με τους αγαπημένους της φίλους και διασκέδασε πολύ. Φυσικά ήταν κατενθουσιασμένη γιατί πήρε και πολλά δώρα.

7) Μπορούν άραγε όλα τα παιδιά να γιορτάζουν τα γενέθλιά τους κάθε χρόνο με μεγάλο πάρτι στο σπίτι τους ή σε παιδότοπους; Αν όχι, γιατί;

Δυστυχώς κάποια παιδιά δεν μπορούν να γιορτάσουν τα γενέθλιά τους με μεγάλο πάρτι στο σπίτι τους ή σε παιχνιδότοπους γιατί ένα πάρτι στοιχίζει πολύ ακριβά. Ακόμη τα παιδιά που στη χώρα τους υπάρχει πόλεμος δεν μπορούν να γιορτάσουν τα γενέθλιά τους.

ΑΡΙΘΜΗΤΙΚΑ

Οι λέξεις που δείχνουν έναν ορισμένο αριθμό από πρόσωπα, ζώα ή πράγματα και τις οποίες μπορούμε να γράψουμε και με αριθμούς λέγονται **αριθμητικά**.

Τα αριθμητικά μέχρι το 20 γράφονται με μία λέξη.

π.χ. ένα, δύο, τρία, τέσσερα, πέντε, έξι κτλ.

Δέκα, έντεκα, δώδεκα, δεκατρία, δεκατέσσερα, δεκαπέντε κτλ

Τα αριθμητικά πάνω από το 20 γράφονται με δύο λέξεις.

π.χ. είκοσι πέντε, τριάντα δύο, σαράντα έξι κτλ


Γράψε δίπλα από κάθε αριθμό το κατάλληλο αριθμητικό:

Ελληνικά 4

- 1 **ένα**
- 2 **δύο**
- 3 **τρία**
- 4 **τέσσερα**
- 5 **πέντε**
- 6 **έξι**
- 7 **εφτά**
- 8 **οχτώ**
- 9 **εννιά.**
- 10 **δέκα**
- 11 **έντεκα**
- 12 **δώδεκα**
- 13 **δεκατρία.**
- 14 **δεκατέσσερα**
- 23 **είκοσι τρία**
- 45 **σαράντα πέντε**
- 56 **πενήντα έξι**
- 87 **ογδόντα επτά**

Χρωμάτισε τα αριθμητικά στις παρακάτω προτάσεις.

- Τα γενέθλιά μου είναι στις **δώδεκα** Μαρτίου.
- Οι **τρεις** φίλες πήγαν μαζί στο δάσος να μαζέψουν λουλούδια.
- Μου χάρισαν **δύο** καινούρια μολύβια.
- Η εβδομάδα έχει **εφτά** μέρες και ο μήνας έχει **τριάντα**.
- Το αεροπλάνο κάνει **δώδεκα** ώρες να πάει Αμερική.
- Αγόρασα **πενήντα έξι** μέτρα κορδέλα για να κάνω χειροτεχνίες.



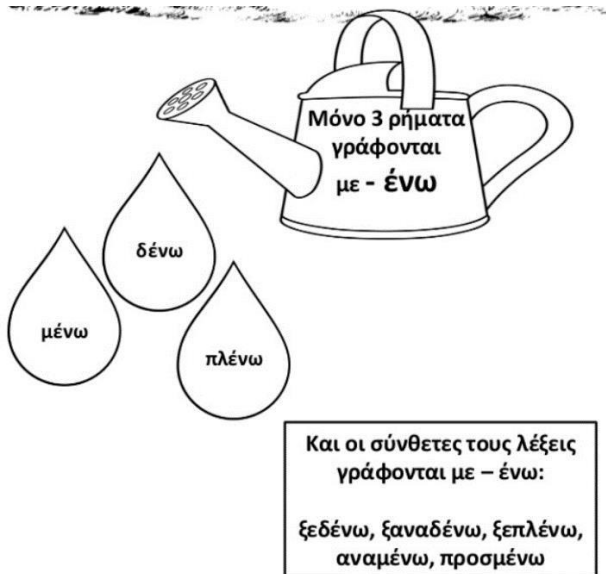
Ρήματα σε -αίνω και -ένω**Ρήματα σε -αίνω: Οι εξαιρέσεις:**

- ανεβ**αίνω**
- κατεβ**αίνω**
- μπ**αίνω**
- βγ**αίνω**
- πηγ**αίνω**
- μαθ**αίνω**
- ανασ**αίνω**



π**λένω**
δ**ένω**
μ**ένω**


Πηγή εικόνας: <https://tinyurl.com/yb7xv4kn>



Πηγή εικόνας: <https://tinyurl.com/yck2drd>

Αντιστοίχισε:

- ο αδελφός του πατέρα μου
- η αδελφή της μαμάς μου
- ο γιος του θείου μου
- η κόρη του θείου μου
- η μαμά της μαμάς μου



- γιαγιά μου
- θείος μου
- θεία μου
- ξάδελφός μου
- ξαδέλφη μου

Συμπληρώνω με**-αίνω ή -ένω:**

- Η Ελένη με τρελ**αίνει** με τη φασαρία που κάνει.
- Εγώ μ**ένω** κοντά στο σχολείο.
- Προσπαθούμε να χορτ**αίνουμε** τρώγοντας φρούτα και όχι γλυκά.
- Ο Ανδρέας επιμ**ένει** πάντα να γίνεται το δικό του.
- Όταν βγαίνουμε στο κρύο χωρίς ζακέτα αρρωστ**αίνουμε**.
- Ο μπαμπάς π**λένει** τα δόντια του.
- Μου αρέσει να δ**ένω** τα μαλλιά μου σε αλογοουρά για να μην πέφτουν στα μάτια μου.
- Όταν ξεδ**ένω** τα ράμματα των παπουτσιών μου για να τα βγάλω, μετά δυσκολεύομαι να τα ξαναδέσω.
- Όταν επιμ**ένεις** πολύ και εργάζεσαι σκληρά πετυ**αίνεις** τους στόχους σου.

Συμπλήρωσε τις προτάσεις με τις λέξεις (ξεκινώ με κεφαλαίο όπου χρειάζεται):

χτες, αύριο, προχτές, μεθαύριο, του χρόνου, πέρσι, πρόπερσι

Αν σήμερα είναι Πέμπτη

ΧΤΕΣ ήταν Τετάρτη.

ΠΡΟΧΤΕΣ ήταν Τρίτη.

αύριο θα είναι Παρασκευή.

μεθαύριο θα είναι Σάββατο.

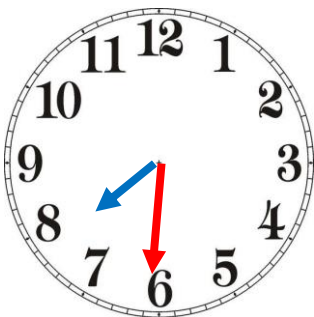
Αν φέτος είναι το έτος 2020

το 2018 ήταν **πρόπερσι**.

το 2019 ήταν **πέρσι**.

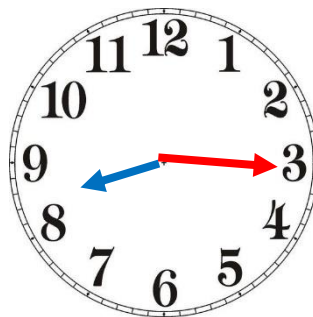
το 2021 θα είναι **του χρόνου**.

Μπορείς να βάλεις τους δείχτες στη σωστή θέση και να γράψεις με αριθμούς τις ώρες;




Εφτά και μισή

7:30



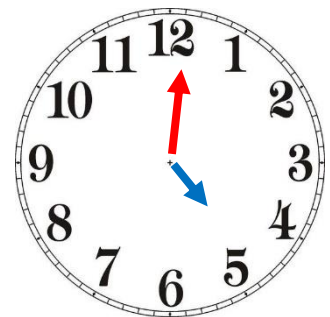
Οχτώ και τέταρτο

8 : 15



Δύο παρά τέταρτο


1 : 45



Πέντε ακριβώς

5:00

Γραπτή έκφραση: Δίνω ένα δικό μου τίτλο στην ιστορία. Αφού μελετήσω τις εικόνες φτιάχνω τη δική μου ιστορία δίνοντας ονόματα στους πρωταγωνιστές. Οι πιο κάτω ερωτήσεις θα σε βοηθήσουν.



Φτιάχνω τη δική μου ιστορία με τη βοήθεια των ερωτήσεων και των βοηθητικών λέξεων.

ΠΑΡΑΓΡΑΦΟΣ 1:

Πώς είναι ο καιρός; (ηλιόλουστος, ζεστός)

Πού πήγαν οι πρωταγωνιστές(πατέρας και γιος); (πάρκο, ζωολογικό κήπο...)

Τι κάνουν εκεί;

ΠΑΡΑΓΡΑΦΟΣ 2:

Ποιος περνά από εκεί; Τι πουλά;

Τι ζητά το αγόρι από τον πατέρα του;

Πώς είναι το μπαλόني που αγοράζει; (χρώμα, σχέδια)

ΠΑΡΑΓΡΑΦΟΣ 3:

Τι κάνει ο πατέρας; (εφημερίδα)

Τι συμβαίνει ξαφνικά;

Πώς νιώθει το αγόρι;

Τι του λέει ο πατέρας;

ΠΑΡΑΓΡΑΦΟΣ 4:

Τι συμβαίνει στο τέλος της ιστορίας;

ΒΟΗΘΗΤΙΚΕΣ ΛΕΞΕΙΣ

Μετά ...

Αμέσως μετά...

Ξαφνικά...

Ύστερα...

Έπειτα...

Ακολουθώς...

Στη συνέχεια...